



Compte administratif 2018

BUBRY



Compte administratif

Un budget en dépense de 2 768 137,54 €

Dont :

- 1 457 225,41 € de fonctionnement
- 1 310 912,13 € d'investissement

Un endettement de 416 569,65 € au 31/12



Le Fonctionnement

- ➔ Évolution globale : Excédent 563 772,55 €
En hausse de 36,01 %
- ➔ Évolution dépenses : stabilité + 0,29 %
- ➔ Évolution recettes : En hausse de 8,9 %



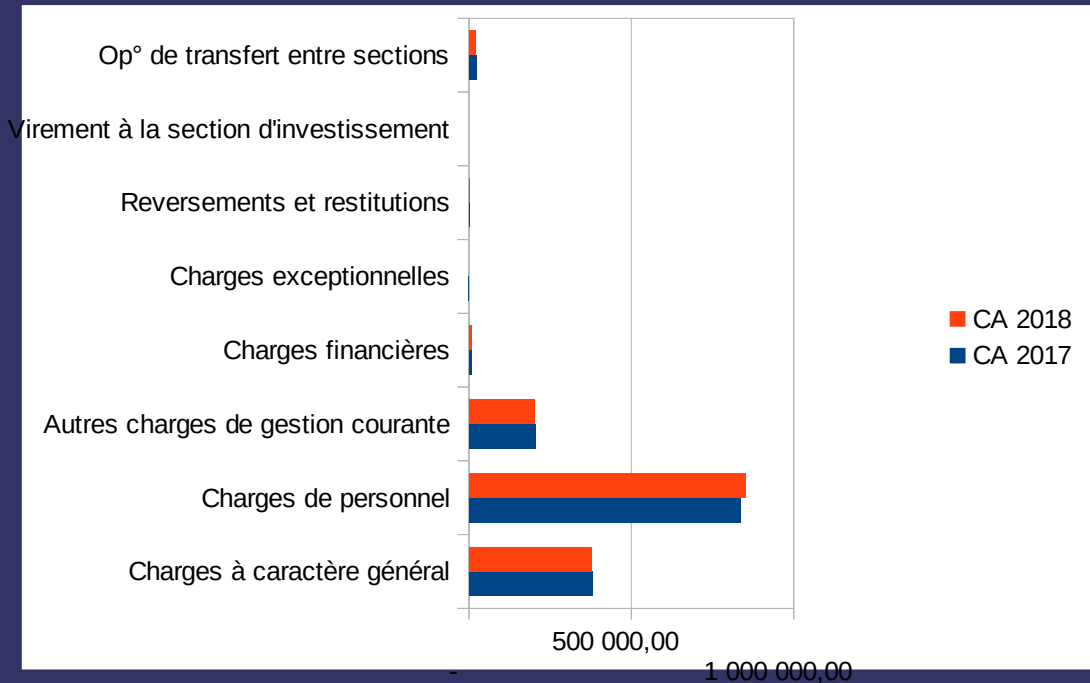
Une hausse largement virtuelle

Cette hausse est due pour 101 862,68 € :

- ⇒ 72 000 € de reprise sur provision (écriture comptable)
- ⇒ 29 862,68 € liée au remboursement des dégâts de la tempête
- ⇒ Corrigée de ces éléments le résultat serait de 460 240,87 € (soit la 1ère amélioration depuis 2013)



Dépenses de fonctionnement



➔ Baisse de 0,29 %

Mais une évolution des charges de personnel toujours dynamique

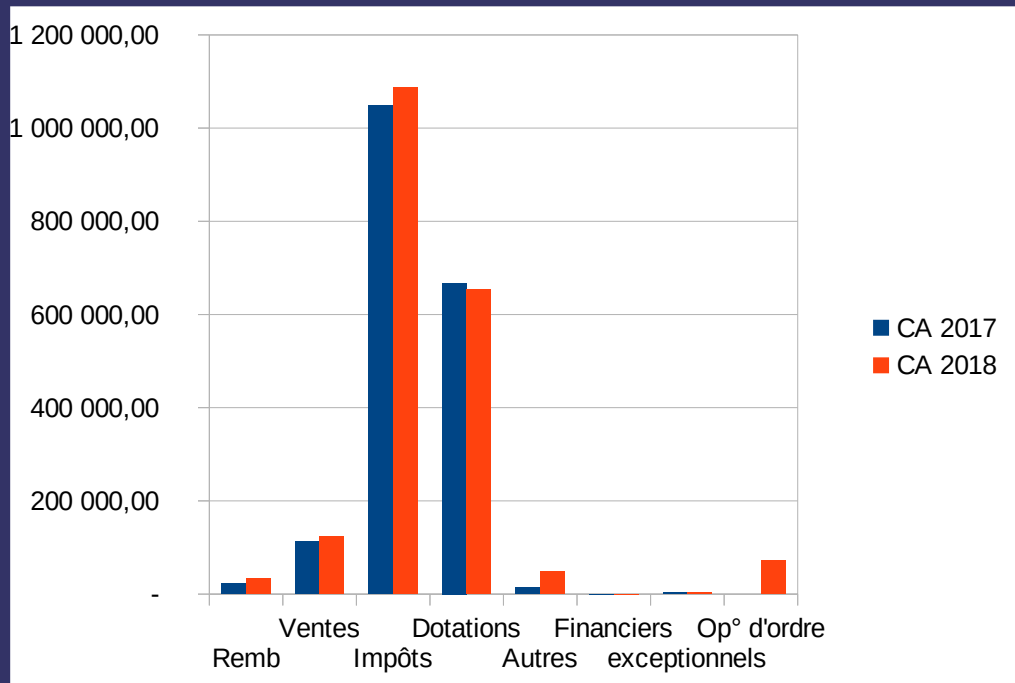


Ratios de dépenses

- ➔ Dépenses réelles de fonctionnement (DRF)/hab ➔ 589,8
(2017 : 592,16)
- ➔ Frais de personnel/DRF ➔ 57,39 %
(2017 : 56,78 %)
- ➔ I dette/DRF ➔ 0,50 %
(2017 : 0,58 %)



Recettes de fonctionnement



➔ Évolution

Recettes en hausse de
8,19 %

+3,67 % impôts


-2 % Dotations

72 000 € de reprise sur provi-
sion



Ratios de recettes

- ➔ Recettes réelles de fonctionnement (RRF)/hab 822,46 €
(2017 : 763,22)
- ➔ Fiscalité/hab 325,24 €
(2017 : 319,04)
- ➔ Fiscalité/RRF 39,55 %
(2017 : 41,8 %)



Résultat de fonctionnement

- ⇒ Évolution : Un résultat 562 103,55 € en hausse de 36,01 %

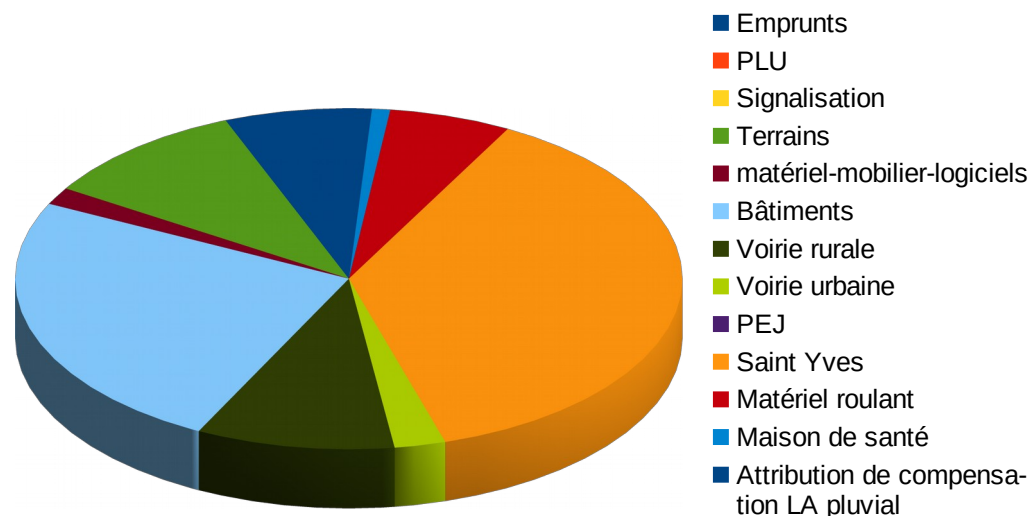
- ⇒ Raisons :
 - Stabilité des dépenses
 - Recettes fiscales en hausse
 - 72000 € d'écriture comptable et 30000 € d'assurance

- ⇒ Autofinancement brut : 562 103,55 €
Le résultat finance l'investissement



Dépenses d'investissements

Investissement



➔ Dépenses réelles d'investissement en doublées /2017

- ➔ 37,42 % bourg de St Yves
- ➔ 24,81 % bâtiments (Bréhédigan pour l'essentiel)
- ➔ 10,09 % acquisitions (terrain et bâtiment)
- ➔ 9,62 % voirie rurale
- ➔ 6,02 % Remb d'emprunts



Les principaux investissements

Réalisés sur 2018




Bourg de Saint-Yves

462 991,06 €



Centre de Bréhédigan

190 739,53 €



Acquisitions

Terrain Hello 68 880 €

SCI Le Coucordan 30 000 €



Voirie rurale

119 038,20 € en 2018


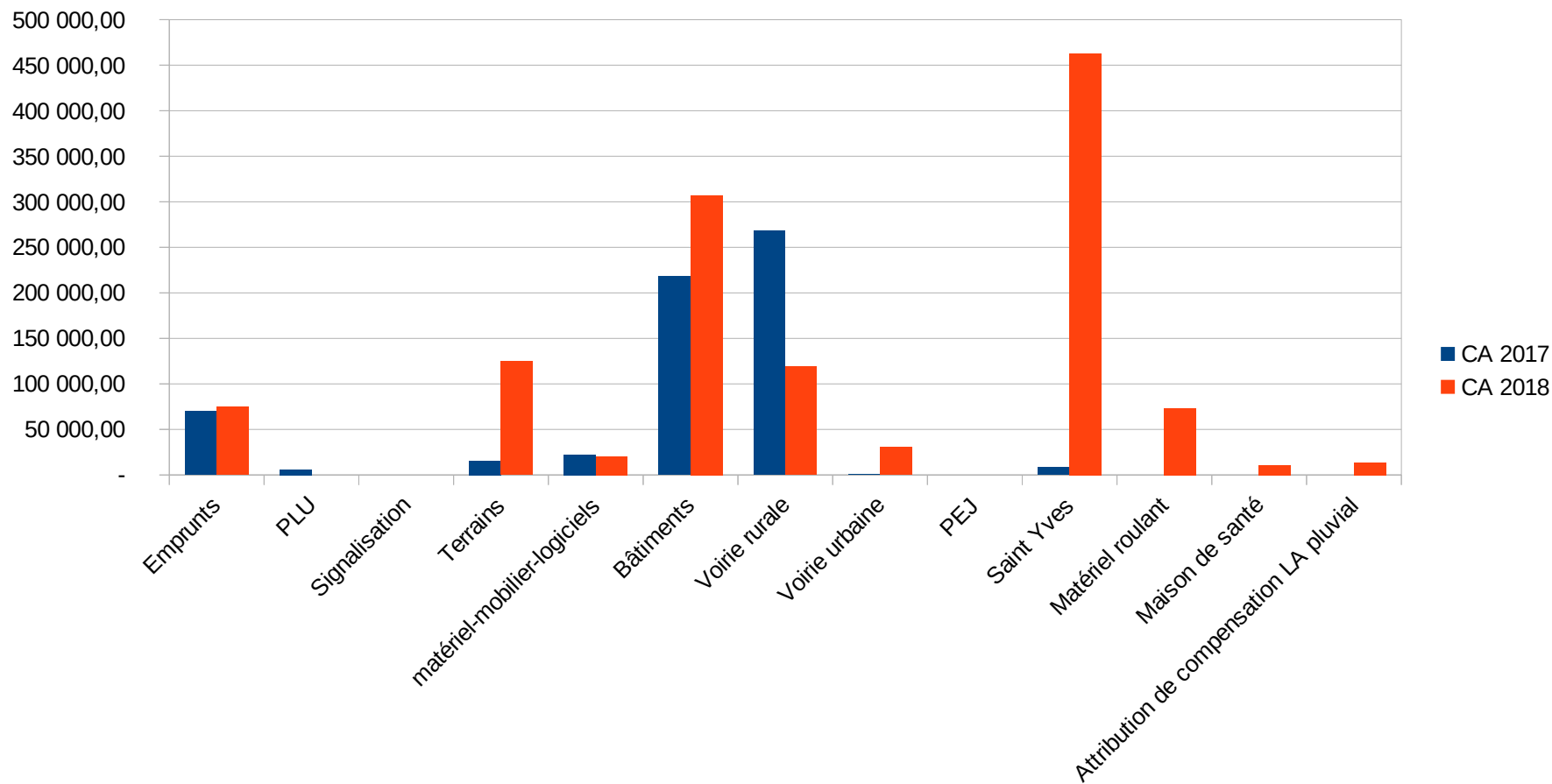


Crédit photo : Elisabeth Perret, Le Télégramme



Évolution des dépenses d'investissement

Investissements - évolutions

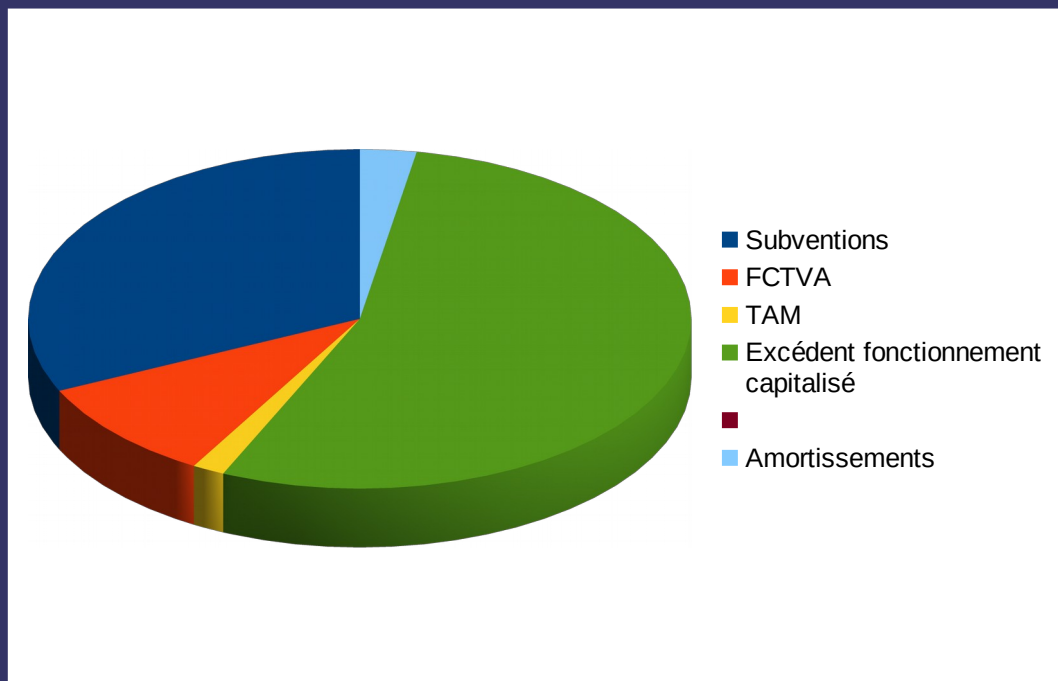


Ratios d'investissement

- ➔ DR d'investissement /habitant ➔ 542,60 €
(252,04 en 2017)
- ➔ Équipement brut par habitant ➔ 511,74 €
(223,18 en 2017)
- ➔ Taux d'équipement ➔ 62,22
(29,24 en 2017)
- ➔ Ratios des dotations et subv^o ➔ 25,78
(84,03 en 2017)



Recettes d'investissement



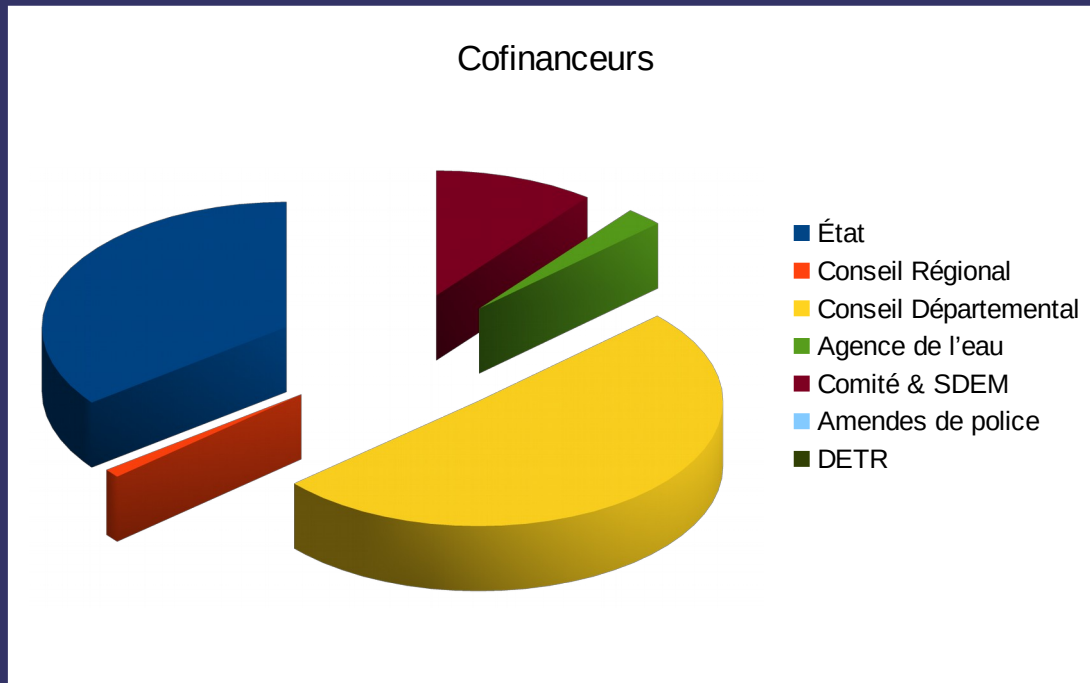
⇒ Subventions :
244 582,12 €

⇒ FCTVA :
74 209 €

⇒ Excédent capitalisé
413 325,28 €




Co-financeurs



⇒ CD : 50,51 %

⇒ État : 35,34 %

⇒ SDEM : 7,88 %




Résultat d'investissement

- ➔ Un déficit de
545 631,85 €
- ➔ Un excédent cumulé de
575 915,89 €
- ➔ La moitié des réserves a
été consommée en 2018
(Travaux St Yves)

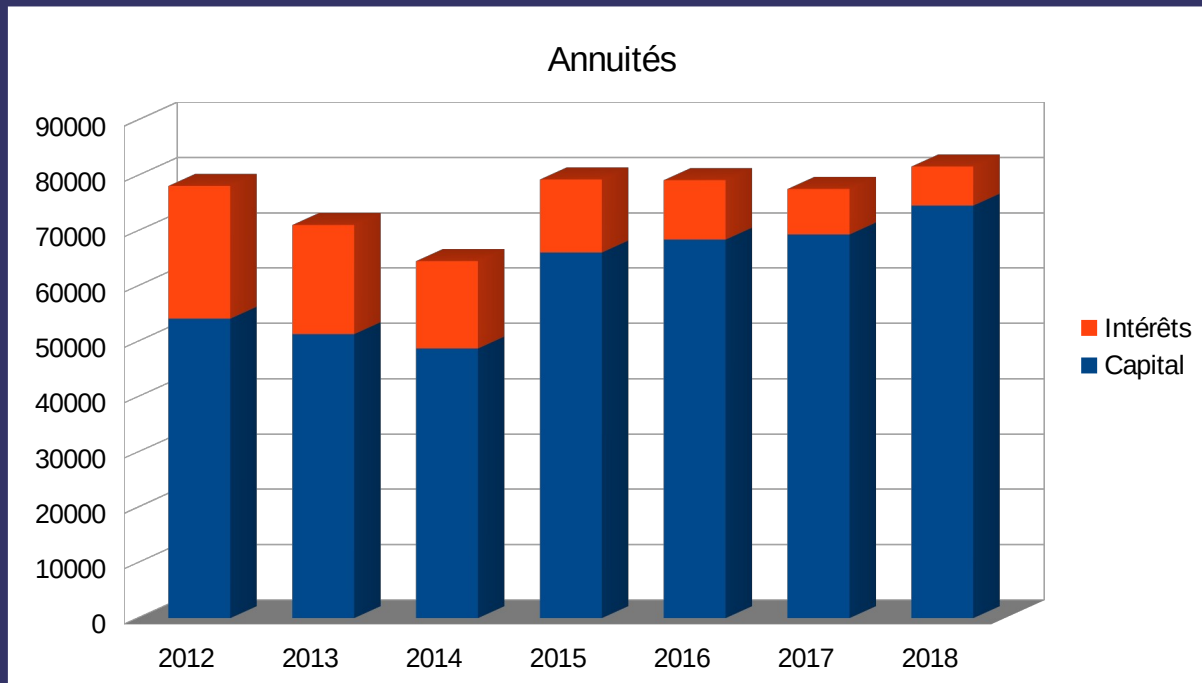


Poids de la dette

⇒ Encours/RRF (%)	⇒ 20,96 (26,56 en 2017)
⇒ Charges/RRF (%)	⇒ 3,35 (4,16 en 2017)
⇒ Encours/autofinancement (années)	⇒ 0,74 (1,18 en 2017)
⇒ Coût de la dette (%)	⇒ 1,70 (1,68 en 2017)




Évolution de l'annuité



➔ Relative stabilité réelle sur 2018

➔ (écart 2016-2017-2018 dû à une échéance 2017 décaissée en 2018)



Lotissement de Pont-Castel

258 483,83 € HT en 2018



1ère phase achevée

16 lots à vendre
30 € TTC le m²

Il reste environ 160 000 €
HT de travaux à effectuer

